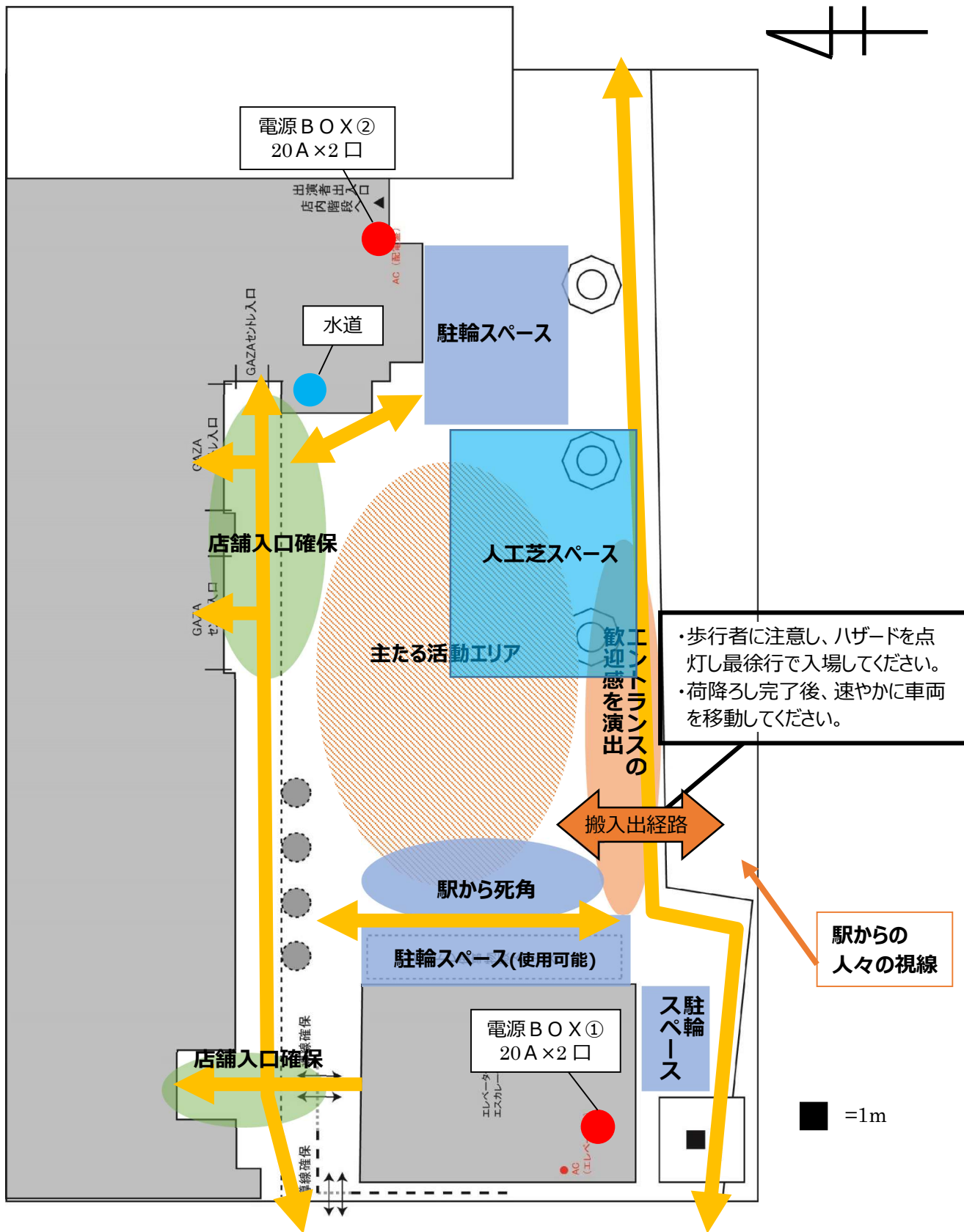


ギャザ南広場

歩行者動線 (←→) を妨げないような配置をしてください。

①広場全体



②広場設備について

設備	有無	備考（使用手続きなど）
電源	○	電源 BOX が 2 か所あります。 電源 BOX①(エスカレーター近く) 20 A×2 口 電源 BOX②(第一生命側) 20 A×2 口 ※ 電源使用の場合は配電盤の開錠が必要です。運営者へ申し出てください ※延長コードを使用する場合は、通行者が転倒しないように養生してください。
給水	○	※ 水道使用の場合は散水栓の鍵が必要です。運営者へ申し出てください。
排水	×	
トイレ	隣接	隣接施設内にあり
鍵	○	電源、水道使用时（開錠・施錠時間は立会い時に調整します。）
その他	—	

③音だしについて

【音だし可能時間】 10:00～21:00

・楽器やスピーカーを使用した音楽催事の場合は、使用中の音量調整をお願いする場合があります。

④注意事項

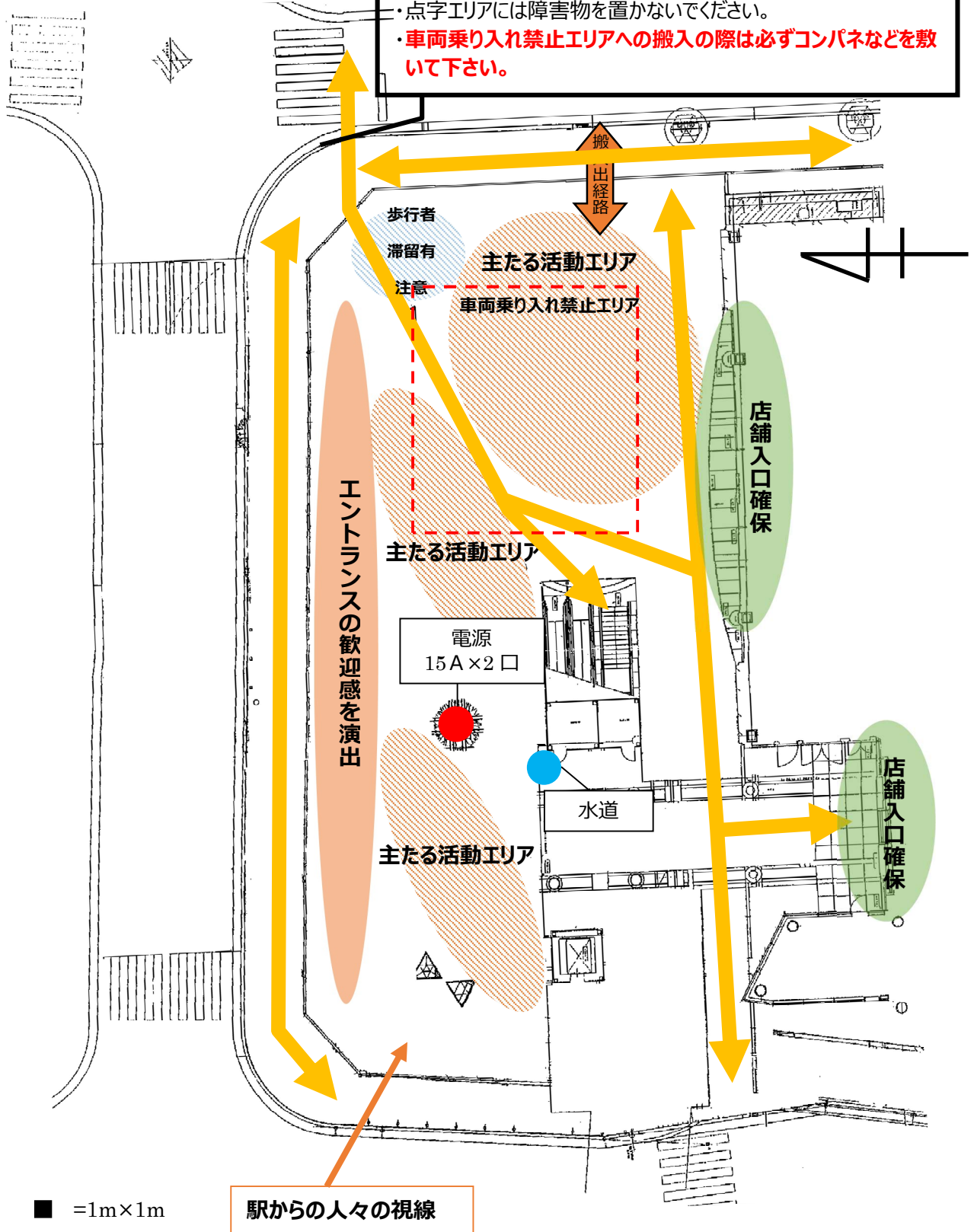
・のぼり、パラソル、テント、ステージなどの設置物は、倒れないように固定してください。特にテントは、全ての脚にウエイトを設置してください。**ギャザ南広場は特に風が強いため、60kg 程度のウエイト／脚**を推奨します。

（強風によりテントが破損した例があります。ウエイトとあわせ、設置物を使用して固定する等工夫してください。）

参合館前広場

①広場全体

- ・通行量が多い場所のため、歩行者に十分注意し、ハザードを点灯し、最徐行で入場してください。**右折進入禁止**です。
- ・プラスチック・チェーンのフックを外して、進入後は再びチェーンを掛けてください。
- ・荷降ろし完了後、速やかに車両を移動してください。
- ・点字エリアには障害物を置かないでください。
- ・**車両乗り入れ禁止エリアへの搬入の際は必ずコンパネなどを敷いて下さい。**



②広場設備について

設備	有無	備考（使用手続きなど）
電源	○	電源 BOX が 1 か所あります。 電源 BOX(エスカレーター近く) 15A×2口 ※ 電源使用の場合は配電盤の開錠が必要です。運営者へ申し出てください。 ※延長コードを使用する場合は、通行者が転倒しないように養生してください。
給水	○	給水使用の場合は、運営者へ申し出てください。
排水	×	
トイレ	隣接	隣接施設内にあり
鍵	○	電源使用時、車両搬入時（開錠・施錠時間は立会い時に調整します。）
その他	—	車両で搬入する場合は、バリカーの取り外しが必要です。運営者へ申し出てください。

③音だしについて

【音だし可能時間】 9：00～20：00

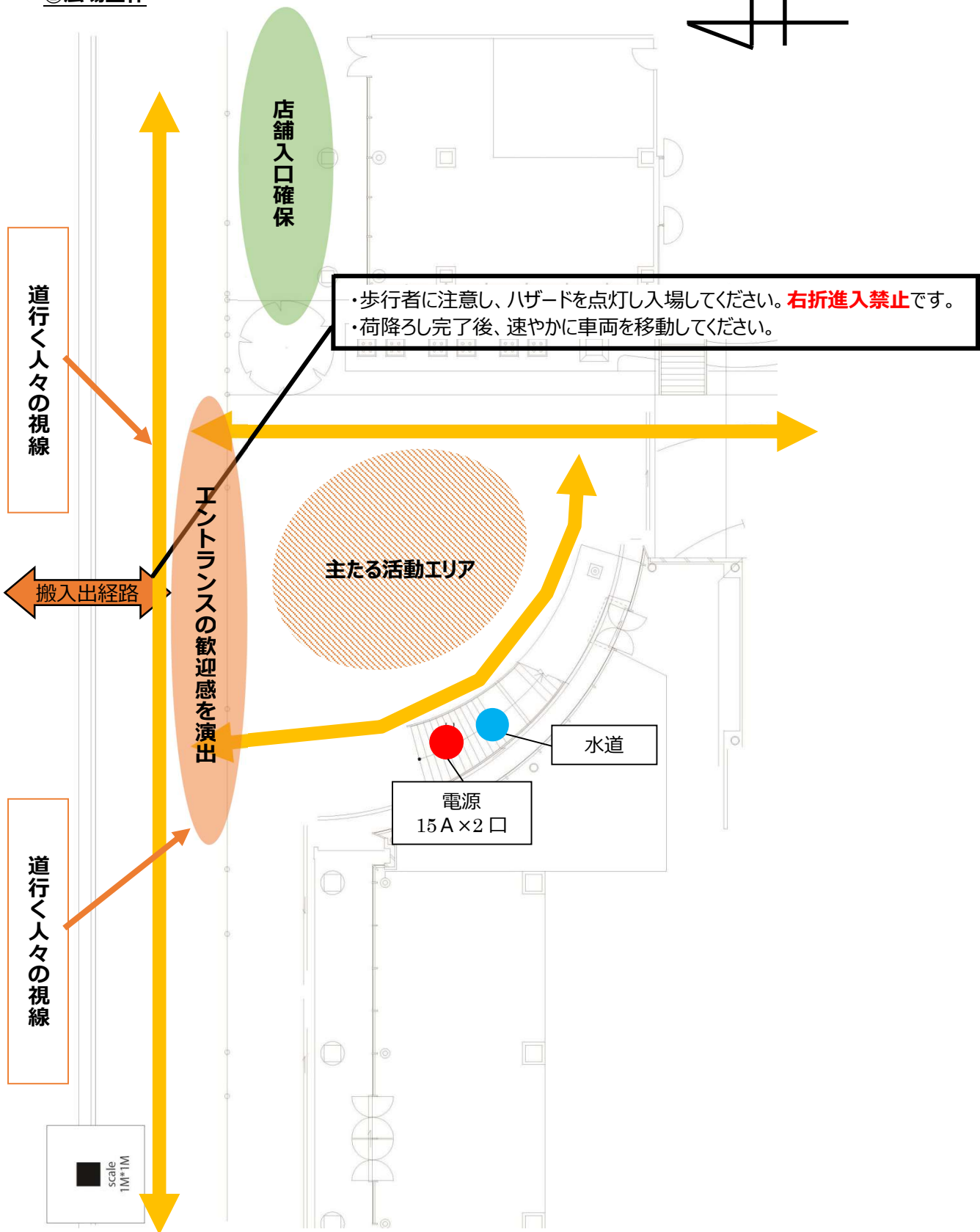
・楽器やスピーカーを使用した音楽催事の場合は、使用中の音量調整をお願いする場合があります。

④注意事項

- ・**横断歩道からの車両の乗り入れは厳禁です。**立会い時に調整した時間で、バリカーを移動します。
- ・**車両乗り入れ禁止エリアへの搬入の際は必ずコンパネなどを敷いて下さい。（床面タイルが破損するおそれがあります。）**
- ・のぼり、パラソル、テント、ステージなどの設置物は、倒れないように固定してください。特にテントは、全ての脚にウエイトを設置してください。**参合館前広場は特に風が強いため、60kg 程度のウエイト／脚**を推奨します。
(強風によりテントが破損した例があります。ウエイトとあわせ、設置物を使用して固定する等工夫してください。)

コモ・スクエアイベント広場

①広場全体



②広場設備について

設備	有無	備考（使用手続きなど）
電源	○	電源 BOX が 1 か所あります。 電源 BOX(階段下) 15A×2口 ※ 電源使用の場合は配電盤の開錠が必要です。運営者へ申し出てください。 ※延長コードを使用する場合は、通行者が転倒しないように養生してください。
給水	○	給水使用の場合は、運営者へ申し出てください。
排水	×	
トイレ	隣接	隣接施設内にあり
鍵	○	電源使用時、車両搬入時（バリカーの取り外し）
その他	—	車両で搬入する場合は、バリカーの取り外しが必要です。運営者へ申し出てください。

③音だしについて

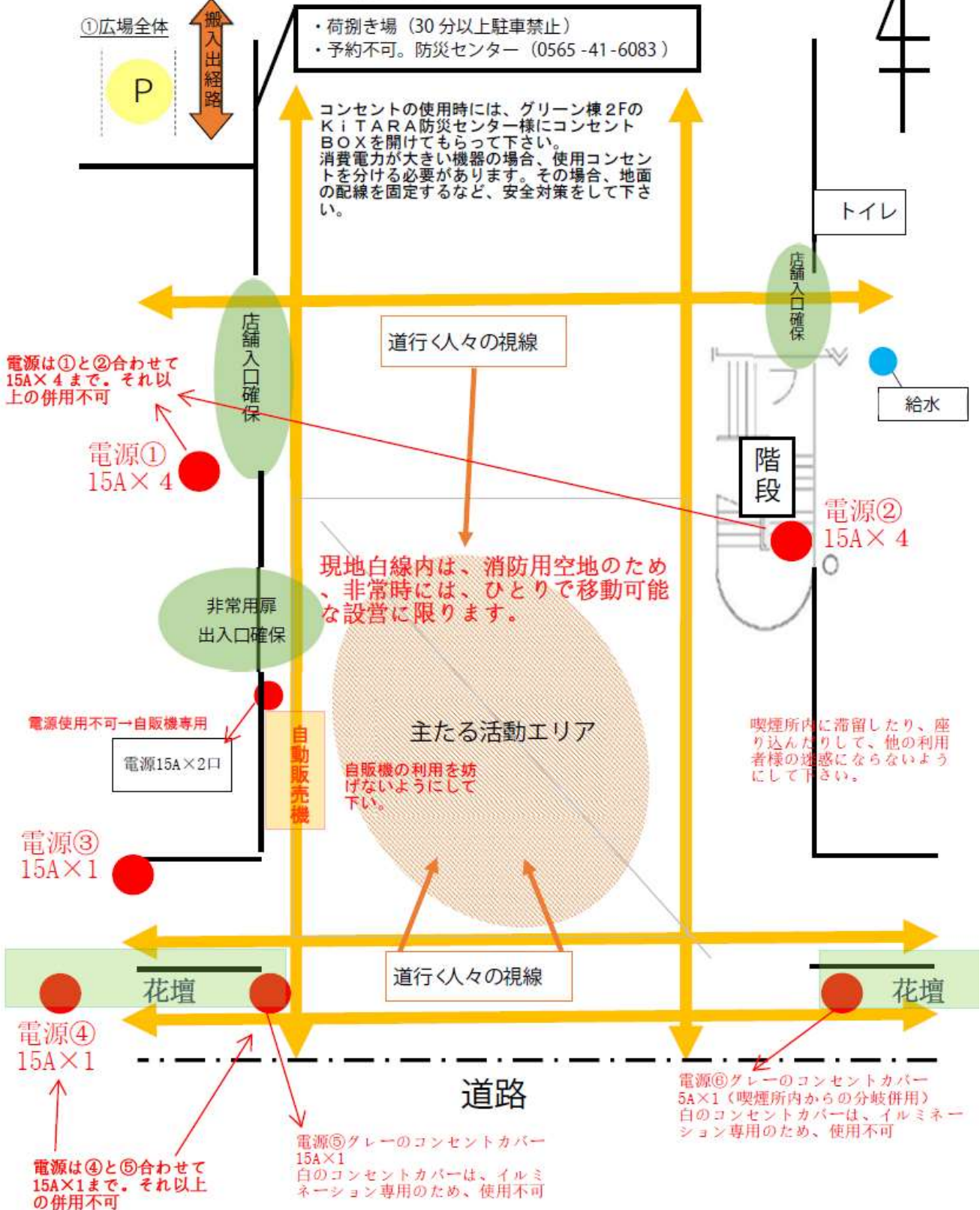
【音だし可能時間】 9:00~20:00

・楽器やスピーカーを使用した音楽催事の場合は、使用中の音量調整をお願いする場合があります。

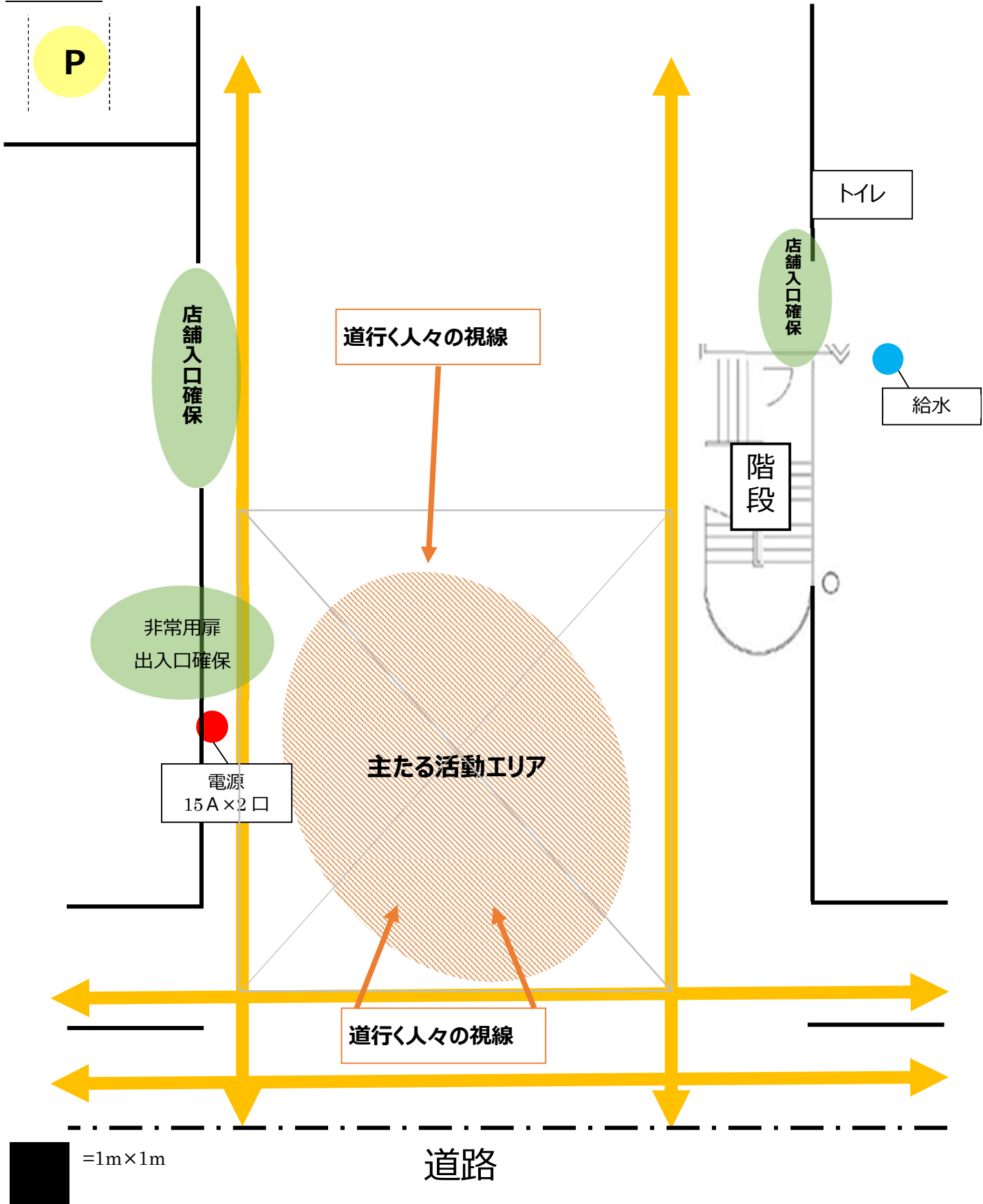
④注意事項

・のぼり、パラソル、テント、ステージなどの設置物は、倒れないように固定してください。特にテントは、全ての脚にウエイトを設置してください。

(7) K i T A R A前広場



①広場全体



②広場設備について

設備	有無	備考（使用手続きなど）
電源	○	電源 BOX が 1 か所あります。 電源 BOX(壁面) 15A×2口 ※ 電源使用の場合は配電盤の開錠が必要です。運営者へ申し出てください。 ※延長コードを使用する場合は、通行者が転倒しないように養生してください。
給水	○	給水使用の場合は、運営者へ申し出てください。
排水	×	
トイレ	隣接	隣接施設内にあり
鍵	○	電源使用時、給水設備使用時
その他	—	車両で搬入する場合は、基本荷捌き場を使用させていただきます。運営者へ申し出てください。

※KITARA 前広場は面積が小さいため、全面使用は半面料金とします。

③音だしについて

【音だし可能時間】 9:00~20:00

・楽器やスピーカーを使用した音楽催事の場合は、使用中の音量調整をお願いする場合があります。

④注意事項

・のぼり、パラソル、テント、ステージなどの設置物は、倒れないように固定してください。特にテントは、全ての脚にウエイトを設置してください。